

OHNE EINSCHRÄNKUNGEN KOMFORTABEL IM EIGENEN HAUS LEBEN

H100
H200
H300





Ein Homelift bietet viel Komfort. Sie können jedes Stockwerk Ihres Heims mühelos erreichen. Untersuchungen haben ergeben, dass ein Haus mit einem Homelift im Wert steigt. Außerdem nehmen wir Ihnen mit unseren schlüsselfertigen Lösungen alle Sorgen ab. In dieser Broschüre finden Sie eine kurze Übersicht unserer Homelifts.

Wenn Sie mehr über unsere Homelifts erfahren möchten, fragen Sie Ihren Verkaufsberater nach einem unverbindlichen Angebot.

Unsere Homelifts

Alle Produkte im Überblick


	SERIE H100		SERIE H200		SERIE H300	
	COMPACT		COMFORT & LUXE		PREMIUM	
Nennlast	250 - 400 kg		250 - 450 kg		250 - 450 kg	
Max. Höhe	bis 12 m		bis 13 m		bis 16 m	
Anzahl der Türen	max. 12		max. 12		max. 12	
Tiefe der Grube	50 mm		120 mm		140 mm	
Höhe im Schachtkopf	2,43 m		2,10 - 2,60 m		2,50 m	
Kabine	offene Kabine		geschlossene Kabine		geschlossene Kabine	
Innen / Außen	Innen		Innen und Außen		Innen und Außen	
Antriebssystem	Spindel mit Antriebsmutter		Hydraulik		Getriebelos mit Riemen und Gegengewicht	
Steuerspannung	230 V		230 V		230 V	
Max. Geschwindigkeit	0,15 m/s		0,15 m/s		0,15 m/s	
Anzahl der Haltestellen	max. 6		max. 6		max. 6	
Kabinensteuerung	Totmannsteuerung		Totmann- oder Automatiksteuerung		Automatiksteuerung mit Zielrufspeicher	
Außenabmessungen	6 Größen Min. 90 × 94 cm Max. 144 × 154 cm		80 Größen und kundenspezifisch Min. 76 x 115 cm Max. 160 x 152 cm		80 Größen und kundenspezifisch Min 80 x 124 cm Max. 180 x 170 cm	


















H100
KOMPAKT
UND FUNKTIONAL

MAXIMALER RAUM, MINIMALER PLATZVERLUST

Der Homelift H100 arbeitet mit einem Spindelantrieb. Diese fortschrittliche Technologie in Kombination mit italienischem Design ergibt eine effiziente und platzsparende Lösung für den Innenbereich. Durch seine kompakten Abmessungen ist dieser Aufzug ideal für den Einbau in bestehende Häuser, um sie barrierefrei zu machen. Der H100 eignet sich mit seiner Grube von nur 50 mm und einer Höhe von nur 2,43 m für viele Einbausituationen. Zudem ist ein Maschinenraum nicht notwendig. Das schafft zusätzlichen Platz für die Kabine bzw. dient als ideale Lösung, wenn wenig Platz vorhanden ist.



Wichtigste Merkmale


Handgriff	Serienmäßig schwarz, optional Edelstahl		
System zur Notfallabsenkung	Standard		
Telefon	Standard		
Schachtoberfläche	Serienmäßig RAL 9010, optional jede andere RAL-Farbe		
Fußboden			
Wände			
			
			
			

┌
H200
INDIVIDUELL
UND FLEXIBEL
└



ZAHLREICHE OPTIONEN FÜR JEDES GEWÜNSCHTE DESIGN

Der H200 arbeitet mit hydraulischem Antrieb. Mit den zahlreichen fortschrittlichen, eleganten und stilvollen Optionen ist der H200 der flexibelste Aufzug, sowohl aus technischer als auch ästhetischer Sicht. So wird die Fahrt zwischen den Stockwerken sehr einfach und komfortabel. Zudem ist der H200 sehr leise. Alle Aufzüge sind mit einem System für ein sanftes Anfahren und Bremsen und einem geeigneten Handlauf ausgestattet, um die Fahrt erschütterungsfrei und sicher zu machen. Eine komfortable und luxuriöse Lösung.



Wichtigste Merkmale

Decke	4 verschiedene Designs mit LED-Beleuchtung
Bedientableau	3 Farben mit indirekter Beleuchtung
Handgriff	Schwarz oder Edelstahl
System zur Notfallabsenkung	Standard
Telefon	Standard
Fußboden	PVC in verschiedenen Farben, Teppich, Stein oder Ihr individuelles Design
Wände und Tür	Verschiedene Standardfarben (siehe Seite 5), Holzdesign, Edelstahl und Ausführung in allen RAL-Farben
Schachtoberfläche	Ausführung in allen RAL-Farben

H300
DAS BESTE IN DER
AUFZUGSTECHNOLOGIE



EIN BLICKFANG IN IHREM HEIM

Der H300 arbeitet mit bestmöglicher Aufzugstechnologie. Er ist äußerst energieeffizient und arbeitet nahezu geräuschlos. Die Kombination aus Komfort, Luxus und ausgefeilter Technik sorgt dafür, dass Sie eine individuelle, umweltfreundliche Lösung erhalten, die perfekt in Ihr Interieur passt. Sie können diesen Premium-Aufzug mit zusätzlichen Designoptionen aus dem „Elegance“-Paket ganz nach Ihrem Geschmack gestalten.



Wichtigste Merkmale

Decke	4 verschiedene Designs mit LED-Beleuchtung
Bedientableau	3 Farben mit indirekter Beleuchtung
Handgriff	Schwarz oder Edelstahl
System zur Notfallabsenkung	Standard
Telefon	Standard
Fußboden	PVC in verschiedenen Farben, Teppich, Stein oder Ihr individuelles Design
Wände und Tür	Verschiedene Standardfarben (siehe Seite 5), Holzdesign, Edelstahl und Ausführung in allen RAL-Farben



TK ELEVATOR GIBT SICHERHEIT



Entwerfen Sie Ihren eigenen Homelift

Neben höchster Zuverlässigkeit als Ergebnis unserer eigenen Herstellung sind natürlich auch das Aussehen, das Design und der Komfort im Betrieb Ihres Aufzugs sehr wichtige Punkte. Mit unseren Werken in Deutschland, Schweden, Frankreich und Italien können wir eine Technologie auf höchstem Niveau mit luxuriösem Design verbinden.

Die Schächte, Bedientableaus und Kabinen weisen ein ansprechendes und elegantes Design auf. So sind z. B. alle Schrauben und Befestigungen verdeckt angebracht.

Mit den vielen Optionen können Sie Ihren Aufzug ganz nach Ihrem Geschmack gestalten. Wände, Schacht und Kabine können mit Glas oder Paneelen in verschiedenen Farbtönen versehen werden.



Wir kümmern uns um Sie

Wir begleiten Sie über den gesamten Auswahl- und Planungsprozess hinweg bis zur Montage und Übergabe.

Auch im Nachgang stehen wir Ihnen mit unserem kompetenten Service-Team zur Seite.



Garantierter Service

Natürlich bieten wir für unsere Homelifts eine Garantie. Diese Garantie gilt bei allen unseren Homelifts für zwei Jahre auf alle Teile, wenn die Wartung durch TK Elevator durchgeführt wird.

SICHERHEIT LIEGT UNS IM BLUT

Unsere Homelifts bieten ein umfangreiches Spektrum an Sicherheitsfunktionen. Standardmäßig ist die Elektronik nach Sicherheitsnorm SIL3 zertifiziert. Die Aufzüge sind nach dem höchstmöglichen Sicherheitsstandard auf dem Markt zertifiziert.

Neben diesen gesetzlich vorgeschriebenen Standards haben unsere Homelifts ihr eigenes Sicherheitssystem. Es sorgt dafür, dass sich mechanische Störungen im Antrieb nicht auf Ihren Aufzug auswirken. Denn Ihre Sicherheit ist uns besonders wichtig.

